


Byle do dzwonka



GAZETKA SZKOLNA

ZESPOŁU SZKÓŁ W SIDZINIE nr 2. 2016/17



1zł

Dzień dobry od redakcji!!!

Spis treści

1. Z życia szkoły.....	3
2. Przeczytaj to.....	5
3. Nasza twórczość	6
4. Wywiady.....	8
5. Nie masz pomysłu na prezent?.....	9
6. Youtuberzy.....	11
7. Kącik muzyczny.....	12
8. Obudź w sobie artystę.....	13
9. Kącik sportowy.....	16
10. Zdrowo jem	18
11. Coś z niczego, zrób to sam.....	19
12. Smacznego.....	20
13. Śmieję się z nami.....	22
14. Spróbuj swoich sił	23

Życzymy miłej lektury naszej gazetki :)

REDAKJA: Mateusz Staszczak, Patrycja Jaromin, Justyna Stramek, Izabela Kolaniak, Maria Boczek, Katarzyna Trzop, Martyna Sutor, Szymon Trzop, Justyna Kostka, Magdalena Motor, Anna Trzop, Beata Lipka, Agnieszka Sutor, Ewa Palarczyk, Szymon Kolaniak, Patryk Zawora, Konrad Tempka.

Opiekun: mgr Sabina Mirek

Z życia szkoły

10.11.2016-Akademia - wi to Niepodległõ ci

18.11.2016-Pasowanie na czytelnika uczniów klasy 1a

18.11.2016-Wycieczka klas III gimnazjum: O wi cim - Pszczyna

19.11.2016 r.- V Ogólnopolski Turniej Maszyn Wiatrowych. Ogromnym sukcesem okazałsi start grupy: **TORNADO**, która zajęła **I miejsce w klasyfikacji generalnej**. Wysoki wynik : **7 miejsce** uzyskała także drużyna: **TRĄBA POWIETRZNA**.

Do etapu rejonowego **Małopolskiego Konkursu Biologicznego** zakwalifikowałsi **Jakub Mrózek uczeń klasy III B gimnazjum**.

W tym roku szkolnym w **Małopolskim Konkursie Geograficznym** do etapu rejonowego zakwalifikowała si **Jolanta Kolaniak uczennica klasy III B gimnazjum**

Uczniowie klasy VIa **Wiktor Kostka** i **Kuba Lipka** zakwalifikowali si do etapu rejonowego **Konkursu Matematycznego!**

Do etapu rejonowego z **Konkursu Wiedzy Obywatelskiej i Ekonomicznej** zakwalifikowałsi **Nikodem Stramek**, ucze klasy III b Gimnazjum.

26.11.2016- 25.11.2016r-Próbne egzaminy klas III gimnazjum

16.11.2016-17.11.2016-Andrzejkì w naszej szkole.

29.11 2016 r.- Wieczór Poezji pt. *„Miłõ niejedno ma imi +*

Nasz ucze z klasy 6a **WIKTOR KOSTKA** zdobył 82% punktów w **Małopolskim Konkursie Języka Angielskiego**.

Ucze klasy VIa, **Wiktor Kostka** zakwalifikowałsi do etapu rejonowego **Małopolskiego Konkursu Humanistycznego**.

Wzorowa łazienka- jeste my w gronie 200 szkół które otrzymaj roczny zapas produktów marki Domestos. Na 1139 szkół bior cych udział w programie nasza szkoła po stwierdzeniu prawidłowo ci w głõsowaniu zaję 146 miejsce.

10.12.2016-Drużyna Tornado: Bartłomiej Jaromin i Jakub Lipka ze swoim wiatrakiem zajęła I miejsce w kategorii szkół gimnazjalnych deklasując rywali!



Drużyny z naszej szkoły w finale Turnieju Maszyn Wiatrowych.



Egzamin gimnazjalny.



Akademia z okazji dnia niepodległości przygotowana przez kl.3a gim.

Justyna Kostka

Przeczytaj to..!

Tytuł: Never Never

Autor: Colleen Hoover, Tarryn Fisher

Rok wydania: 2016

Nie kocham cię.

Nic a nic.

I nie pokocham.

Nigdy, przenigdy.

Czasem wspomnienia mogą być gorsze niż zapomnienie. Charlie i Silas są jak czyste karty. Nie wiesz, kim są, co do siebie czują, skąd pochodzą ani co wydarzyło się w ich życiu. Nie znają swojej przeszłości. Pomiędzy kartki, tajemnicze notatki i fotografie z nieznanymi miejscami muszą im pomóc w odkrywaniu własnej tożsamości.

Ale czy można odbudować uczucia? Czy można chcieć przypomnieć sobie, co ma się krew na rękach? A jeśli prawda jest tak szokująca, to tylko zapomnienie chroni przed szaleństwem? Umysły Silasa i Charliego pełne są mrocznych tajemnic.

On zrobi wszystko, by wskrzesić wspomnienia.

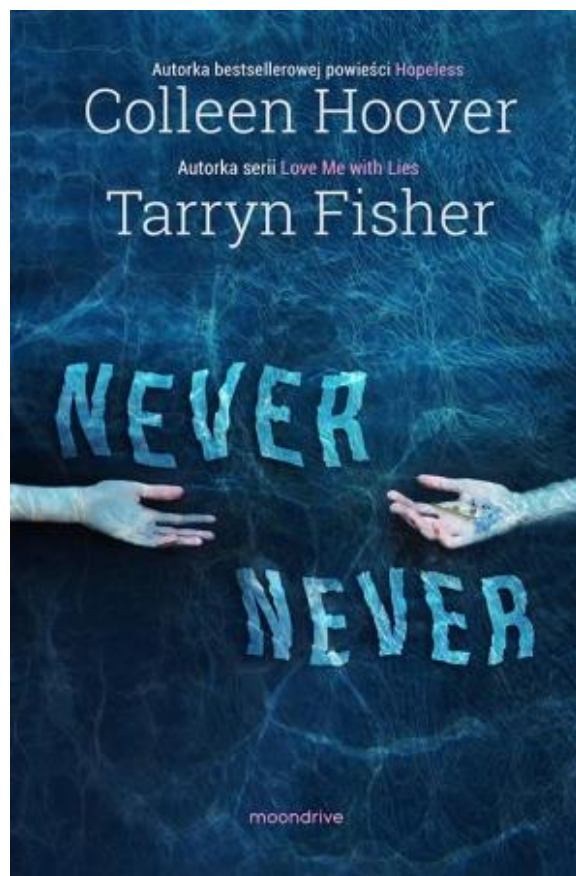
Ona za wszelką cenę chce je pogrzebać.

Nigdy nie zapominaj, że to ja jako pierwszy cię pocałowałem.

Nigdy nie zapominaj, że będziesz ostatnią, którą pocałuję.

I nigdy nie przestawaj mnie kochać.

Nigdy...



M.S

MOJA TWÓRCZOŚĆ

Cześć ☺

W tej części gazetki będą pojawiały się różne opowiadania i historyjki pisane przeze mnie lub moją koleżankę.

Mam nadzieję, że nasze opowieści się wam spodobają ☺

Oto pierwsza. Miłego czytania!

ŚWIĘTA OCZAMI KARPIA

Przyszedłem na świat w małym stawie na południu Polski. Żyłem sobie spokojnie i radośnie przez kilka miesięcy. W końcu jednak nadszedł ten czas. Najgorszy czas w życiu każdego karpia – święta Bożego Narodzenia. Jako młoda, naiwna i głupiutka rybka nie wiedziałem, co to takiego te „święta”. Starsze karpie coś tam opowiadały, ale nie za bardzo rozumiałem, o co im chodzi.

Właśnie spadł świeży śnieg. Pierwszy raz w życiu widziałem ten biały puch. Czułem się, jakbym pływał w stawie pośród chmur. Nie mogłem się nim nacieszyć.

Pewnego dnia do właściciela stawu przyszło małżeństwo z córką. Podeszli do wody, a ja, wbrew ostrzeżeń innych ryb, podpłynąłem bliżej nich, aby się zapoznać. Wtedy dziewczynka krzyknęła: „Tego, tato, tego!”, wskazując na mnie palcem. Nie mogłem uwierzyć w to (jak wtedy myślałem) szczęście. Już wyobrażałem sobie naszą przyjaźń. Ja w ogromnym, błyszczącym, podgrzewanym akwarium, pływający radośnie, a ona karmiąca mnie frykasami i opiekująca się mną troskliwie.

Zostałem złowiony ogromną siatką. Przez moment nie mogłem oddychać i zacząłem się szamotać. Po chwili jednak wrzucili mnie do wiaderka z wodą. Dziewczynka (jak potem usłyszałem – Hania) wzięła wiadro do rąk i wsiadła do jakiejś dziwnej puszki na kółkach. Trzymała mnie całą drogę na kolanach, bacznie mi się przyglądając wielkimi, zielonymi oczami. Skądś dochodziła muzyka. Ktoś śpiewał o choince, śniegu, gwieździe betlejemskiej i innych rzeczach, o których nigdy nie słyszałem.

Po jakimś czasie dotarliśmy na miejsce. Za dużo nie widziałem, ale wiem, że staliśmy przed jakimś ogromnym domem z betonu. Weszliśmy do środka, by po chwili skręcić w bok i znaleźć się w dziwnym pomieszczeniu z zasuwanymi automatycznie drzwiami. Ludzie nazywają

to windą. Po chwili byliśmy zupełnie gdzie indziej. Usłyszałem trzask klucza w zamku i zostałem wniesiony do najdziwniejszego miejsca jakie widziałem. Kilka pokoi połączonych w jedność. Za chwilę otworzyły się kolejne drzwi i wrzucono mnie do ogromnego, wypełnionego wodą półmisku, zwanego wanną. Nie wiem, skąd ludzie biorą takie nazwy...

Po kilkunastu minutach nad wanną zebrali się wszyscy lokatorzy. Prowadzili rozmowę, która wprawiła mnie w osłupienie i przerażenie. Otóż rozmawiali o tym, czy piec mnie, czy smażyć. Nie rozumiałem, jak oni mogli chcieć mnie zjeść! Przecież mieliśmy być przyjaciółmi! Niestety, żadnej drogi ucieczki. Byłem skazany na łaskawość losu...

Około pół godziny później znów znalazłem się w wiaderku i znów wyszliśmy na zewnątrz gmachu.

Byłem pewien, że nie ma dla mnie ratunku.

Rodzina postanowiła się przejść zamiast jechać puzką. Szliśmy jakąś dróżką. Byłem przygnębiony. Ale zaraz... czy ja czuję...świeżą, czystą wodę?! Tak! Musicie wiedzieć, że woda ze stawu czy rzeki pachnie zupełnie inaczej niż ta z kranu, która była w wiadrze. Ta druga pełna jest chloru i innych chemicznych substancji, które łatwo wyczuć. Okazało się, że spacerujemy obok małego jeziora! Obmyśliłem plan. Zacząłem skakać w nadziei, że uda mi się wydostać. Niestety, wiadro było za głębokie. Wydarzyło się jednak coś niesamowitego. Hania, widząc, że próbuję uciec, podeszła do wody i wypuściła mnie. Nie mogłem w to uwierzyć! Ona sama, z własnej woli wypuściła mnie! Na pożegnanie szepnęła tylko „wesołych świąt” i odbiegła uśmiechnięta. To prawdziwa magia świąt!

Jestem teraz szczęśliwym mieszkańcem jeziora. Wciąż nie mogę zapomnieć o niezwykłym geście dziewczynki. Jestem jej taki wdzięczny! Mam nadzieję, że w życiu spotkają ją same dobre rzeczy.

KONIEC

UWAGA!

Pamiętajcie, że to tylko opowiadanie, spokojnie możecie zjeść rybkę 😊

Tré

Wywiad z nauczycielem Muzyki

Iza: Dzień dobry Panie Szymonie! Czy mogłabym przeprowadzić z panem wywiad? ☺

P. Szymon: Oczywiście. ☺

Iza: Jakie tradycje panują w Pana domu podczas świąt?

P. Szymon: Mamy wiele tradycji. Lubimy śpiewać kolędy i łamać się opłatkiem.

Iza: Co do kolęd, które są Pana ulubionymi?

P. Szymon: Myślę, że moimi ulubionymi kolędami są: „Pójdźmy Wszyscy Do Stajenki”, „Tryumfy Króla Niebieskiego” oraz „Cicha Noc”.

Iza: Przyjmuje Pan kolędników? Co Pan sądzi o kolędowaniu?

P. Szymon: Oczywiście, że przyjmuję. Uważam, że należy kultywować dawne tradycje.

Iza: Zgadzam się całkowicie z tym, co pan powiedział. Jakie potrawy najczęściej znajdują się na Pana stole w Wigilię?

P. Szymon: Najczęściej jest to barszcz czerwony, karp, kapusta z grochem oraz kompot ze suszonych śliwek.

Iza: Które z tych potraw jest według Pana najlepszym daniem?

P. Szymon: Moją ulubionym daniem jest oczywiście ryba.

Iza: Co najbardziej uwielbia Pan w świąta?

P. Szymon: W świątach najbardziej lubię czas spędzony w gronie najbliższych.

Iza: Życzę Panu wszystkiego co dobre, wielu spędzonych chwil z rodziną, szczęścia oraz zdrowia. Dziękuję bardzo za wywiad! ☺

P. Szymon: Wzajemnie. Do zobaczenia! ☺



Izabela Kolaniak

5 pomysłów na prezent.

1. Na chłodne zimowe wieczory Najlepszym prezentem będzie ciepły Wełniany Koc.



2. Na drobny upominek idealne nada się biżuteria typu kolczyki, naszyjniki, pierścionki lub bransoletki.



3. Kolejnym prezentem mogą być skarpetki normalne lub ze śmiesznym wzorem.



4. Na wieczorne spacerunki najlepsze będą ciepłe rękawiczki



**5. DLA OSÓB KTÓRE NIE LUBIĄ WCZEŚNIE WSTAĆ
NAJLEPSZYM PREZENTEM BĘDZIE BUDZIK**



ILE WIESZ O IZAKU?

1. Jak się nazywa?

a) Piotr Skowyrski

b) Piotr Izak

c) Piotr Skorowarski

2. Jak nazywa się jego żona?

a) Natalia

b) Monika

c) Paulina

3. Ile ma lat?

a) 20

b) 25

c) 30

4. Jaką ma rangę w CS:GO?

a) Globala

b) Suprime

c) Orzeł w laurach

5. Z jakiej gry najczęściej robi streamy?

a) League of Legend

b) CS:GO

c) Overwatch

6. Ile ma subskrypcji?

a) 800 000 - 1 000 000

b) 1 000 000 - 1 150 000

c) 1 200 000 - 1 400 000

	☆		6
☆			5
		☆	4
☆			3
☆			2
		☆	1
A	B	C	

ODPOWIEDZI



0-2 masz go trochę
3-4 oglądasz niektóre jego filmiki
5-6 masz go bardzo dobrze i oglądasz prawie wszystkie jego filmiki

SZYMON TRZOP

MUZYKA TU I TAM

WITAM W KĄCIKU MUZYCZNYM. BĘDĘ PISAĆ O RÓŻNYCH ZNANYCH I NIEZNANYCH PIOSENKACH MUZYKI ZARÓWNO KLASYCZNEJ JAK I ROZRYWKOWEJ. MAM NADZIEJĘ, ŻE SIĘ WAM SPODOBA 😊


MAJOR LAZER & DJ SNAKE

„LEAN ON”



Singel amerykańskiego projektu muzycznego [Major Lazer](#) i francuskiego DJ i producenta [DJ-a Snake'a](#). W utworze gościnnie śpiewa duńska wokalistka [MØ](#). Do tej pory utwór odniósł największy sukces w Finlandii, Holandii i Danii, gdzie wspiął się na szczyty list przebojów. Teledysk do utworu został nakręcony w [Indiach](#).

Piosenka jest dosyć znana i popularna co wykazują 1. Miejsca na top listach przebojów. Jeśli jej nie znacie to serdecznie polecam do posłuchania, choć refren piosenki kojarzą chyba wszyscy 😊



KASIA TRZOP 😊

Obudź w sobie artystę.

CZEŚĆ, W TEGOROCZNEJ GAZETCE POJAWIŁ SIĘ NOWY KĄCIK PROWADZONY PRZEZE MNIE. BĘDĘ W NIM UMIESZCZAĆ POMYSŁY NA RÓŻNE OZDOBY ORAZ PORADY DOTYCZĄCE RYSOWANIA. MAM NADZIEJĘ ŻE TEN POMYSŁ WYPALI I SIĘ WAM SPODOBA 😊

BAŁWANKI ZE SKARPET

PRZYGOTUJ: SKARPETKĘ (BIAŁĄ), NOŻYCKI, NIĆ I IGŁĘ, KLEJ (NAJLEPIEJ MAGIC), GROCH LUB INNA SYPKA SUBSTANCJA, KORALIKI LUB GUZIKI, CZARNY I POMARAŃCZOWY PAPIER


1. ODETNIJ „ PALCE” ZE SKARPETKI



2. ZWIĄŻ JEDEN KONIEC SKARPETKI I NASYP DO ŚRODKA GROCHU



3. ZWIĄŻ DRUGI KONIEC, UFORMUJ NITKĄ GŁOWĘ I BRZUSZEK, OBETNIJ KONIEC SKARPETKI, JEŚLI BĘDZIE ZA DŁUGI



4. WYTNIJ Z PAPIERU DWA KÓŁKA I TRÓJKĄT, PRZYKLEJ ELEMENTY DO GŁOWY. BĘDĄ TO OCZY I NOS BAŁWANKA



5. WSTAŻKĄ OWIŃ SZYJĘ BAŁWANKA TWORZĄC SZALIK I PRZYKLEJ GO TAK ABY SIĘ NIE ZSUWAŁ



6. PRZYKLEJ GUZICZKI LUB KORALIKI I PRZYSZYJ CZAPECZKĘ ZROBIONĄ Z „ ODCIĘTYCH PALCÓW SKARPETKI(CZAPECZKĘ MOŻESZ UDEKOROWAĆ WSTAŻECZKĄ LUB CZYMŚ KOLOROWYM)



7.GOTOWE! POZDRAWIAM



Tré ☺

Jak zrobić maske karnawałową ?

Noc sylwestrowa rozpoczyna okres karnawałowy. W Polsce to najczęściej dalszy ciąg balów, maskarad i zabaw. Na świecie obchodzony jest jednak również w formie parad i spektakularnych widowisk. Najpopularniejsze widowiska karnawałowe odbywają się w Rio de Janeiro i Wenecji, a także w Nowym Orleanie.

Krok 1: Pobierz szablon maski, a następnie wydrukuj go w powiększeniu, tak by pasował do rozmiarów twojej twarzy.

Krok 2: Wycięty szablon odrysuj na czarnym brystolu, a następnie wytnij z niego maskę.

Krok 3: Wycięty szablon odrysuj na czarnym brystolu, a następnie wytnij z niego maskę.

Krok 4: Nanieś klej magik na narysowany wzór, a następnie posyp go brokatem. Po chwili strząśnij z maski nadmiar brokatu, który nie przyczepił się do kleju.

Krok 5: Nanieś klej magik na narysowany wzór, a następnie posyp go brokatem. Po chwili strząśnij z maski nadmiar brokatu, który nie przyczepił się do kleju.

Krok 6: Na koniec musisz do maski przymocować dwie wstążki, dzięki którym będziesz mógł zawiązać maskę karnawałową z tyłu głowy.



Beata Lipka

UEFA Champions League

Już wszystko wiemy kto wyszedł z grup Ligi Mistrzów.

Grupa A. Bez niespodzianek pewnie z 1 miejsca wychodzi Arsenal Londyn, a z drugiego PSG.



Grupa B. Tutaj Napoli pewnie wygrywa grupę ,a po ciężkiej walce do samego końca ostatecznie z drugiego miejsca wychodzi Benfica Lizbona.



Grupa C. W tej grupie FC Barcelona przegrała tylko jeden mecz z drugiego wychodzi Manchester City



Grupa D. W grupie D od samego początku było wiadomo że o wygranie będzie walczył Bayern Munchen i Atlético Madryt 1 miejsce zajmuje Atlético ,a z drugie Bayern.



Grupa E. AS Monaco i Bayer 04 Leverkusen wychodzą z jakże mocnej i wyrównanej grupy w niej były jeszcze dwie dobre drużyny Tottenham Hotspur F.C. i CSKA Moskwa.



Grupa F. Polska grupa. Małą niespodzianką była Borussia Dortmund która wygrywa gr. a Real Madryt wychodzi z drugiego, Legia Warszawa po zwycięstwie nad Sportingiem przechodzi do Ligi Europy.



Grupa G. Rewelacja zeszłego sezonu Leicester City F.C. wygrywa tą grupę , a z drugiego miejsca wychodzi FC Porto.



Grupa H. Świetnie grający Juventus wygrywa gr. po ciężkim meczu (Sevilla v



Lyon) ostatecznie wychodzi Sevilla.

SZYMON KOLANIAK

Wiem co jem-zdrowe odżywianie

Zdrowe odżywianie polega przede wszystkim na unikaniu pewnych rzeczy i zastąpieniu ich innymi, zdrowszymi. **Unikać należy:**

- Alkoholu i innych używek (tj. kawa czy herbata w nadmiernych ilościach)
- Tłustych mięs, białych rodzajów cholesterolu
- Słodyczy, ciast, kremów nie dających nam nic poza kaloriami
- Sól
- Nadmiaru masła, margaryny, cukru
- Konserwantów, barwników, glutaminianu sodu

Zamiast tego warto spożywać więcej warzyw, owoców, orzechów czy ryb morskich oraz produktów o mniejszym, ale za to regularnym poziomie (4-5 razy dziennie, bez podjadania), a także unikaniu jedzenia przed snem. Tych kilka prostych zasad na pewno wyjdzie nam na zdrowie!



Warto

wiedzieć:

- **Węglowodany, czyli cukry, są podstawowym źródłem energii dla organizmu.**
- **Tłuszcze budują tkankę tłuszczową oraz stanowią rezerwowe źródło energii.**
- **Białko to podstawowy element budulcowy organizmu.**
- **Aby organizm funkcjonował prawidłowo, potrzebuje też pewnych „wspomagaczy” w postaci witamin i soli mineralnych.**

Trzop Agnieszka

zrób to sam

Balsam do ust z gumy mamby

Nudy? Chyba każdy to kiedyś przeżył. Balsam z gumy mamby to dobry pomysł!! Jest prosty do zrobienia a za razem pięknie wygląda!

Materiały: 1 opakowanie gumy mamby (smak zależy od gustu), plastikowy pojemniczek, wazelinę kosmetyczną, maść z witaminą A (aby balsam był bardziej odżywczy), świeczka, łyżeczka, łyżka, szminka (do zabarwienia).

Sposób przygotowania: Na łyżkę nałóż 1/3 łyżki wazeliny i roztop ją nad świeczką (nie trzymaj łyżki w płomieniu). Jeśli już będzie płynna, dodaj do niej małą kawałek mamby, ciągle mieszając. Gdy się roztopi, możesz dodać szminkę oraz maść. Całość przelej do pojemniczka. Zostaw w lodówce na 15 minut.

GOTOWE!!



Ewa Palarczyk VI b

Murzynek z mikrofalówki

Murzynek z mikrofalówki

1. 3 łyżki mąki
2. 1.5 łyżki kakao
3. 3 łyżki cukru
4. 1/2 łyżeczki proszku do pieczenia
5. 1 jajko
6. 3 łyżki mleka
7. 3 łyżki oleju



Mąkę, cukier, proszek do pieczenia i kakao dokładnie wymieszaj w niewielkiej misce lub kubeczku. Dodaj jajko, mleko oraz olej i ponownie wymieszaj. Wmieszaj również wybrane dodatki. Otrzymane ciasto przełóż do dwóch kubeczków papierowych*. Wstaw kubeczki do kuchenki mikrofalowej bez przykrycia. Piecz na najwyższej mocy ok. 1 minutę 20 sekund. Podawaj na ciepło lub na zimno, bezpośrednio z pojemnika lub po wyłożeniu na talerz. Uwaga! Czas gotowania w kuchence mikrofalowej mocno zależy od jej modelu, dlatego traktuj podane czasy orientacyjnie. Można piec w szklanych lub papierowych kubeczkach. Smacznego!!

Justyna Stramek 😊

Przepis na wegetariańskie spaghetti bolognese

Składniki:

- 2 łyżki oliwy
- 1 cebula
- 2 ząbki czosnku
- 2 marchewki
- 1 pietruszka
- 3 lodygi selera naciowego
- 1/4 szklanki zielonej soczewicy
- 1/4 szklanki czerwonej soczewicy
- 1/2 szklanki białego wina
- 1 szklanka bulionu
- 3 łyżeczki sosu worcestershire
- 1 szklanka przecieru (passaty) pomidorowej
- 2 łyżeczki koncentratu pomidorowego
- sól, pieprz, 1/2 łyżeczki papryki (słodkiej, ostrej lub wędzonej), 1 łyżeczka suszonego oregano

NA MAKARON

- 75 g makaronu spaghetti na porcję
- 1 łyżka tartego parmezanu na porcję
- bazylia

Sposób przygotowania:

- Na oliwie w większym garnku z grubym dnem poddusi drobno posiekane cebulę i czosnek. Marchewki i pietruszkę obraj i rozdrobni w melakserze lub zetrzej na tarce. Rozdrobni selerę (drobno posieka na desce lub w melakserze). Warzywa dodaj do garnka, wymieszaj i smaż na średnim ogniu przez 5 minut.
- Dodaj obydwie soczewice (suche), wymieszaj i smaż przez 2 minuty. Zwiększ ogień, wlej wino, zagotuj, następnie wlej gorący bulion, dodaj sos worcestershire, passatę pomidorową i koncentrat, dopraw solą, pieprzem, papryką i oregano.
- Wymieszaj, zagotuj, przykryj, zmniejsz ogień i gotuj pod przykryciem przez minimum 30 minut, w międzyczasie 2-3 razy zamieszaj, w razie potrzeby, gdyby warzywa przywierały do dna garnka i były bardzo gęste, można dolewać trochę bulionu.

SPAGHETTI Z WEGETARIAŃSKIM BOLOGNESE

- Makaron ugotuj al dente, odcedź i zachowaj ok. 1 szklankę wody z makaronu na porcję.
- Do garnka po makaronie wlej odpowiednią ilość porcji sosu, zagotuj, dodaj w razie potrzeby wodę z makaronu aby sos miał odpowiednią konsystencję.
- Makaron wyłóż na talerz, posmaruj sosem, posyp tartym parmezanem i posiekaną bazylią.

Smacznego!

Agnieszka Sutor



Kawały XXL



1. Przychodzi blondynka do lekarza ze spalonymi uszami. Lekarz się pyta:

- Co pani dolega?
- No bo prasowałam, a z przed pokoju zadzwonił telefon, a ja odruchowo przyłożyłam żelazko do ucha.
- A dlaczego ma pani spalone drugie?
- A bo chciałam zadzwonić po pogotowie.

2. -synku kiedy poprawisz 1 z matmy – nie wiem nauczycielka nigdy nie widziała twojego dziennika z rąk.

3. Przychodzi Jasiu do domu szczęśliwy i mówi:

- Nauczyłem się liczyć do dziesięciu:2,3,4,5,6,7,8,9,10.
- Jasiu, a gdzie jedynka? - pyta tata.
- Jedynka jest w dzienniczku.

4. Babcia przyjechała do Jasia i mówi:

- Ale ty Jasiu jesteś do mnie podobny.

Jasiu płacząc biegnie do mamy i mówi:

- Mamu babcia mnie straszy!

5. Pani pyta Jasia:

- Jasiu gdzie leży Kuba?


a Jaś na to:

- W łóżku. Chory jest.



Justyna Stramek

Spróbuj swoich sił!

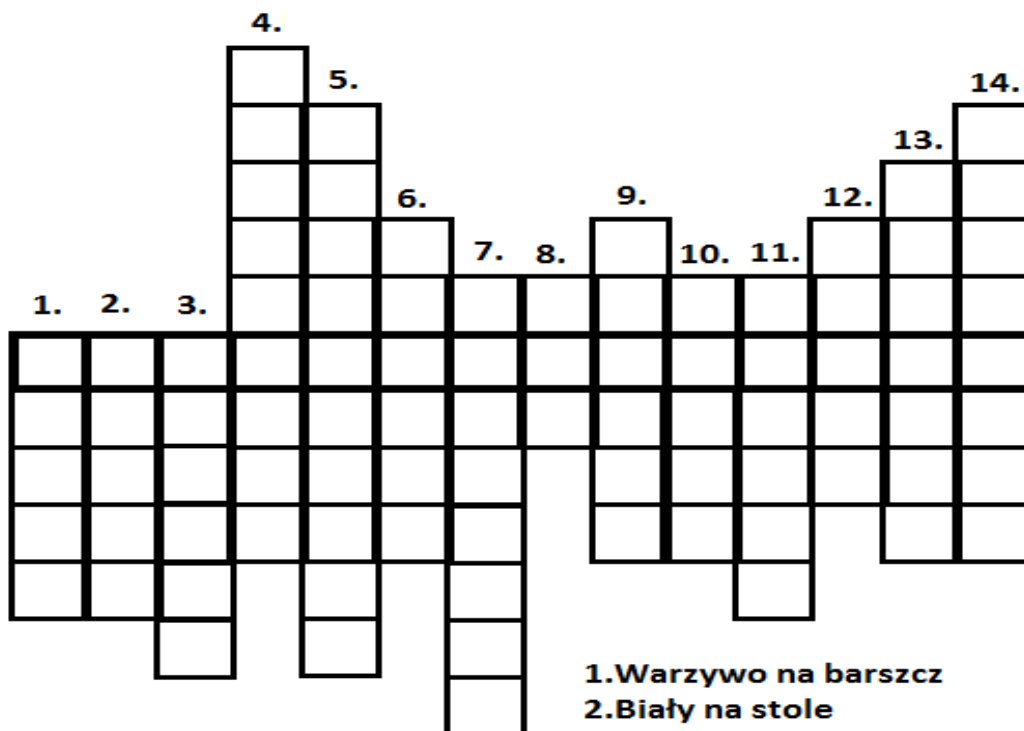


1. Ciasto świąteczne
2. Ozdoby choinkowe
3. Mikołaj ma w nim prezenty
4. Dzielimy się nim w Wigilię
5. Służy do odśnieżania
6. Zupa do uszek
7. Narodził się w Betlejem
8. Wigilijna ryba
9. „ ... sam w domu” lub „ ... sam w Nowym Jorku”

DLA uczniów klas 1-3

Wytnij kupon z prawidłową odpowiedzią, wpisz swoje dane. Przynieś kupon do sklepiku do 27 stycznia. WYGRAJ tydzień BEZ PYTANIA. Miejsce na rozwiązanie:

.....
Imię i Nazwisko, Klasa.....



1. Warzywo na barszcz
2. Biały na stole
3. Łóżeczko Jezusa
4. Kolorowa na cieście
5. Ciastka na choinke
6. Schowane pod obrusem
7. Mędrcy ze wschodu
8. Cicha
9. Renifer z czerwonym nosem
10. Na szczycie choinki
11. Drugie po makowcu ciasto świąteczne
12. Jeździ nimi Mikołaj
13. Kolorowe drzewko
14. Msza Wigilijna o północy

Mateusz Staszczak

DLA uczniów klas 4-6

Wytnij kupon z prawidłową odpowiedzią, wpisz swoje dane. Przynieś kupon do sklepiku do 27 stycznia. WYGRAJ TYDZIEŃ BEZ PYTANIA i słodki upominek. Miejsce na rozwiązanie

.....

Imię i Nazwisko, Klasa.....